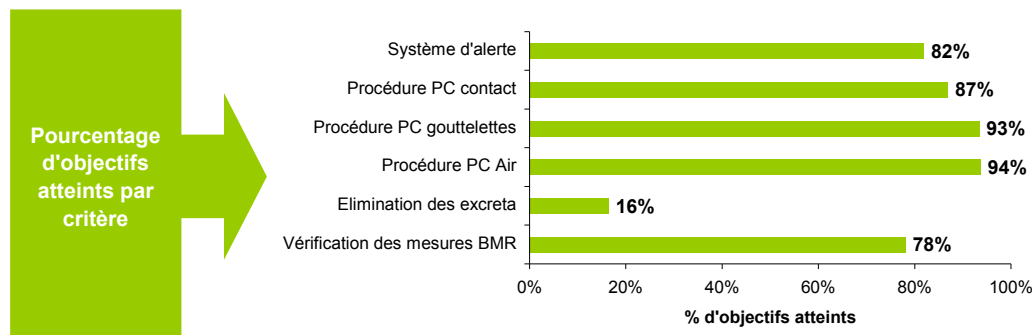


### Organisation des précautions complémentaires (PC) au niveau de l'établissement

Nombre d'établissements participants : **135**

Pourcentage global d'objectifs atteints : **82,3%**

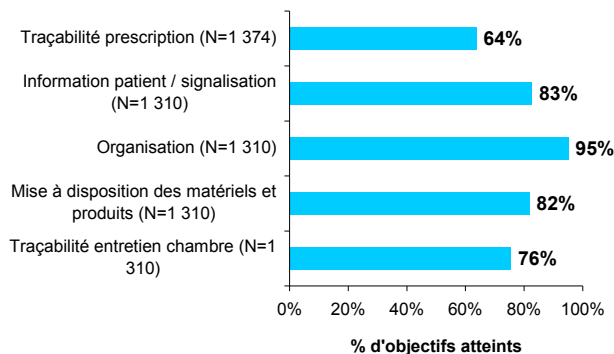


### Mise en place effective des PC au niveau des patients

PC attendues et mises en place

Types de PC	Nb PC attendues	Nb PC mises en place	% de conformité
PC Contact (PCC)	1 062	1 014	95,5
PC Gouttelettes (PCG)	88	82	93,2
PC Air (PCA)	53	51	96,2
PCC Gale	23	21	91,3
PCC C. difficile	101	98	97,0
PCC + PCG	43	40	93,0
PCC + PCA	4	4	100,0
<b>Total</b>	<b>1 374</b>	<b>1 310</b>	<b>95,3</b>

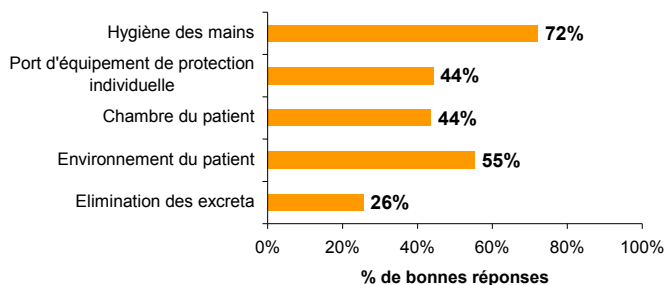
Pourcentage d'objectifs atteints par critère



### Connaissance des professionnels sur les PC

Cas cliniques	N	% de bonnes réponses
<b>Précautions Complémentaires Contact</b>		
1 - Plaie SARM	2 518	48,6
2 - Gale	3 145	58,3
3 - IU à BMR	5 407	46,4
4 - GEA	1 366	45,8
5 - Clostridium difficile	3 962	49,7
<b>Précautions Complémentaires Gouttelettes</b>		
6 - Coqueluche	518	49,5
7 - Grippe	7 512	50,1
8 - VRS	263	52,2
<b>Précautions Complémentaires Air</b>		
9 - Rougeole	445	61,0
10 - Tuberculose	5 841	53,1
<b>Total</b>	<b>30 977</b>	<b>50,6</b>

Pourcentage de bonnes réponses par critère (N=30 977)



Prescription médicale adaptée au type de PC (N=1 072)

